



OBČINA JEZERSKO

Zg. Jezersko 65, 4206 Zg. Jezersko

Tel. 04/25 45 110, obcina@jezersko.si

Datum: 19. 8. 2024

Številka: 030-0009/2022-94

OBČINSKEMU SVETU OBČINE JEZERSKO

- ZADEVA:** Seznaiter z oceno varnostnih razmer na območju občin Policijske postaje Kranj za leto 2023
- PРАВNA PODLAGA:** 27. člena Zakona o organiziranosti in delu v policiji (ZODPol; Uradni list RS, št. 15/13, 11/14, 86/15, 77/16, 77/17, 36/19, 66/19 – ZDZ, 200/20, 172/21, 105/22 – ZZNŠPP in 141/22)
15. člen Statuta Občine Jezersko (Uradni vestnik Občine Jezersko, št. 05/2017)
- PRIPRAVLJALEC:** Policijska postaja Kranj
- NAMEN:** Seznaiter
- PREDLAGATELJ:** Andrej Karničar, župan
- POROČEVALEC:** Predstavnik Policijske postaje Kranj
- OBRAZLOŽITEV:** Policijska postaja Kranj je območna policijska postaja oziroma organizacijska enota policije, ustanovljena za neposredno opravljanje nalog policije na določenem območju policijske uprave. Policijska postaja Kranj neposredno izvaja naloge policije na območju šestih občin, tudi na območju Občine Jezersko.
V dokumentu so predstavljeni posamezni statistični podatki za območje Policijske postaje Kranj za naslednja področja: preprečevanje, odkrivanje in preiskovanje kriminalitete, vzdrževanje javnega reda in zagotavljanje splošne varnosti ljudi in premoženja ter zagotavljanje varnosti cestnega prometa.
- PRILOGE:** Ocena varnostnih razmer na območju občin Policijske postaje Kranj
- FINANČNE POSLEDICE:** Sprejem akta ne bo imel finančnih posledic.
- PREDLOG SKLEPA:** Občinski svet Občine Jezersko se seznani z oceno varnostnih razmer na območju občin Policijske postaje Kranj za leto 2023.

Župan
Andrej Karničar





REPUBLIKA SLOVENIJA
MINISTRSTVO ZA NOTRANJE ZADEVE

POLICIJA

Policijska uprava Kranj
Policijska postaja Kranj

Bleiweisova cesta 3, 4000 Kranj

T: 04 233 64 00

E: pp_kranj.pukr@policija.si

www.policija.si

Številka: 0100-5/2024/1 (3C691-001)

Datum: 31. 3. 2024

Zadeva: Ocena varnostnih razmer na območju občin Policijske postaje Kranj

Policijska postaja Kranj (v nadaljevanju: PP Kranj) je območna policijska postaja oz. organizacijska enota policije, ustanovljena za neposredno opravljanje nalog policije na določenem območju policijske uprave. Območja policijskih postaj morajo biti usklajena z mejami občin tako, da ena policijska postaja izvaja naloge policije na celotnem območju ene ali več občin¹. PP Kranj tako neposredno izvaja naloge policije na območju šestih občin, te so:

1. Mestna občina Kranj (št. prebivalcev:² 57.081)
2. Občina Šenčur (št. prebivalcev: 8.852)
3. Občina Cerklje na Gorenjskem (št. prebivalcev: 7.832)
4. Občina Naklo (št. prebivalcev: 5.487)
5. Občina Preddvor (št. prebivalcev: 3.891)
6. Občina Jezersko (št. prebivalcev: 655)

Skupno število prebivalcev na območju PP Kranj je torej 83.798, kar predstavlja 39,7% delež vsega prebivalstva na Gorenjskem (210.747³).

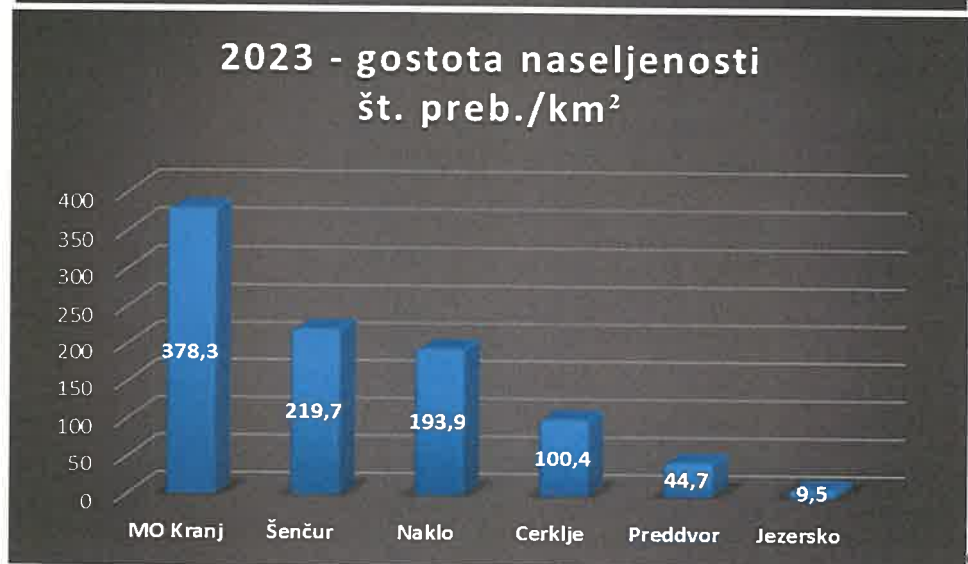
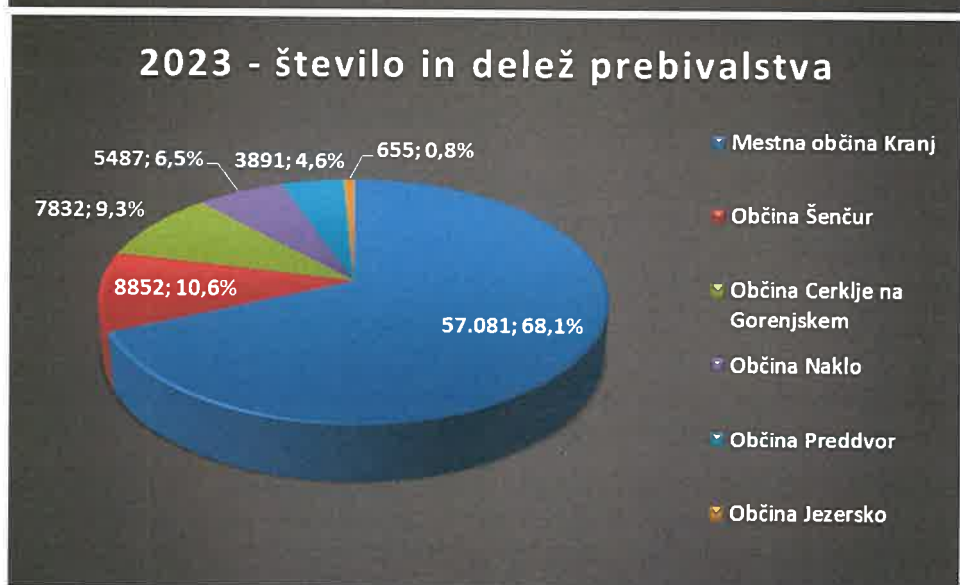
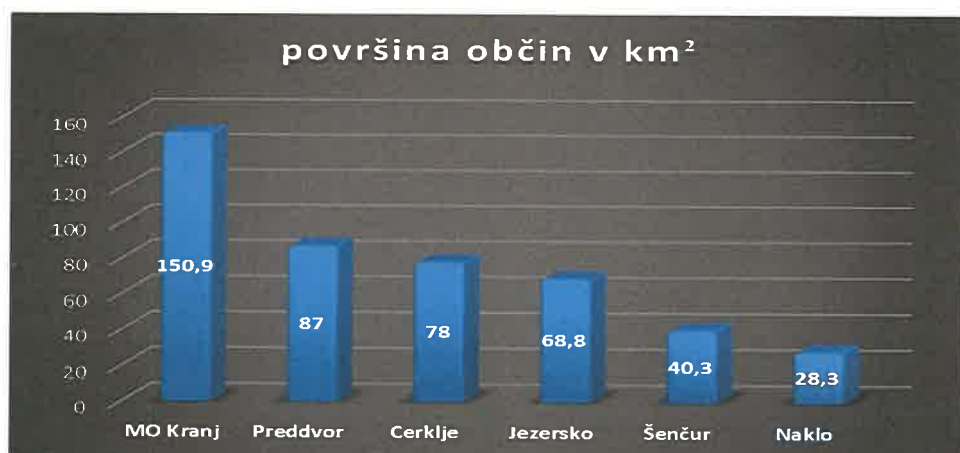
Posebna značilnost območja Policijske postaje Kranj je tudi njen geografski položaj, razpršenost posameznih naselij (120 naselij), različna stopnja poseljenosti območja, nenehno širjenje infrastrukture in naraščanje števila prebivalcev. Vse to pa nedvomno vpliva tudi na varnostne razmere. Zaradi prostorske povezanosti posameznih občin in mobilnosti, po eni strani tako prebivalcev kot ostalih obiskovalcev, po drugi strani pa tudi storilcev prekrškov in kaznivih dejanj, je potrebno predstaviti skupno oceno varnostnih razmer v medsebojnem kontekstu posameznih občin.

Tako so v nadaljevanju zajeti nekateri segmenti inkriminiranih ravnanj, ki so bili obravnavani na območju Policijske postaje Kranj po posameznih občinah. Osrednje težišče je oprto na področje preprečevanja, odkrivanja in preiskovanja kriminalitete, vzdrževanja javnega reda in miru ter zagotavljanja varnosti cestnega prometa.

¹ 27. čl. Zakona o organiziranosti in delu v policiji (ZODPol)

² Statistični urad RS; podatkovni portal SI-STAT, št. prebivalcev po občinah na dan 1.7.2023

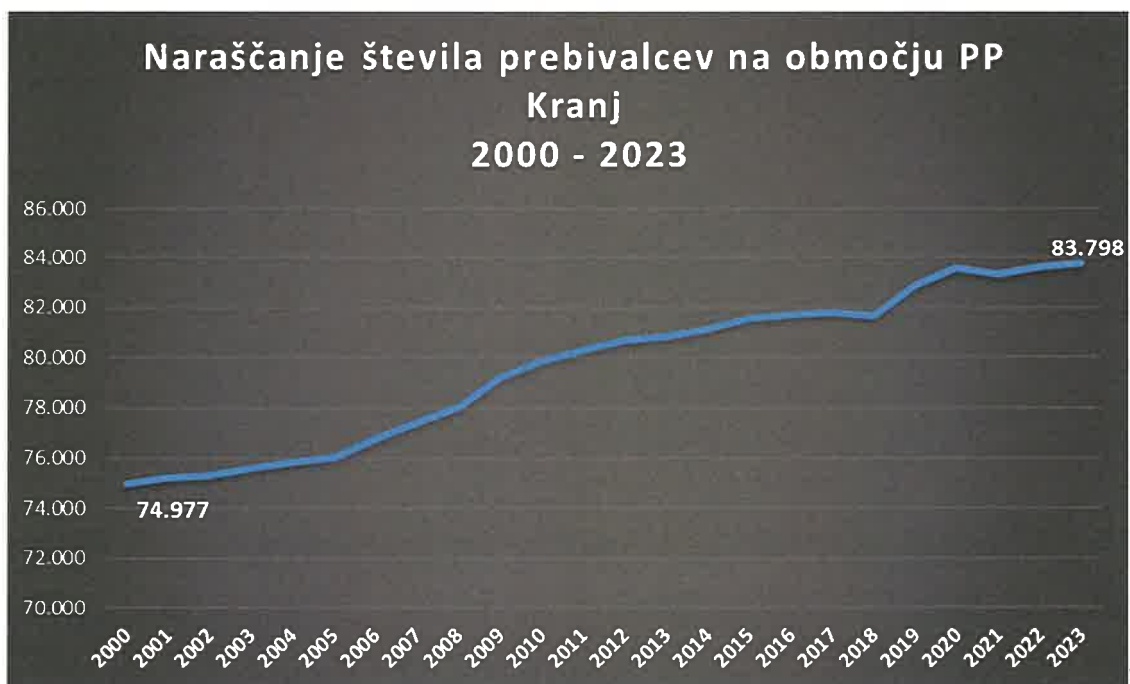
³ Statistični urad RS; podatkovni portal SI-STAT, št. prebivalcev na dan 1.7.2022 (podatkov za 2023 še ni)



⁴ Statistični urad RS; podatkovni portal SI-STA in strani občin; površina občin na dan 1.7.2023

⁵ Statistični urad RS; podatkovni portal SI-STAT, št. prebivalcev in delež po občinah na dan 1.7.2023

⁶ Statistični urad RS; podatkovni portal SI-STAT; št. prebivalcev na kvadratni kilometer površine občine



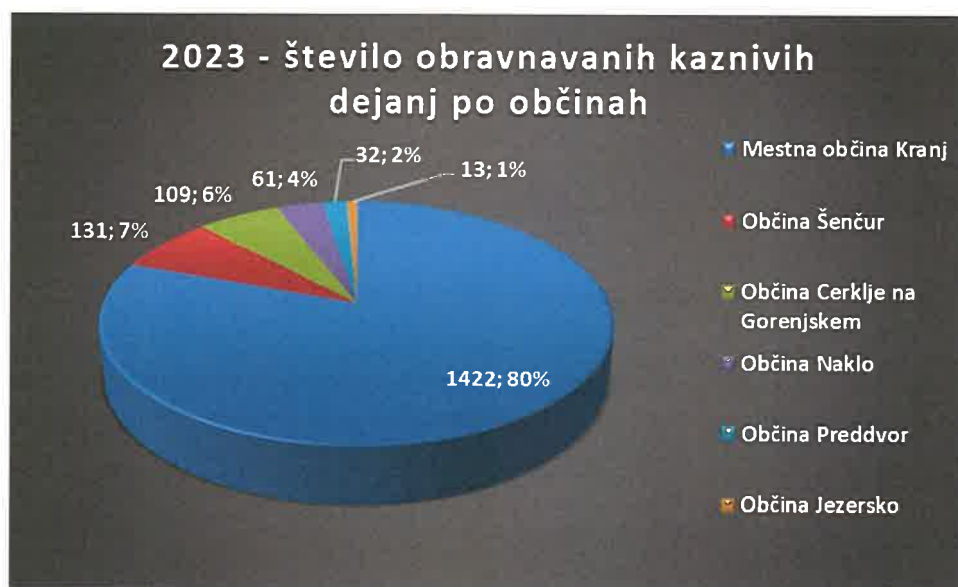
V zgornjih tabelah vidimo trend naraščanja števila prebivalstva na območju PP Kranj (UE Kranj) in pa delež prebivalstva po posameznih občinah.

1. Preprečevanje, odkrivanje in preiskovanje kriminalitete

V nadaljevanju so predstavljeni posamezni statistični podatki za območje PP Kranj, pri čemer je potrebno poudariti, da so nekateri statistični podatki zajeti iz dinamične oz. t.i. »žive baze«, ki se z obdelavo podatkov dnevno dopolnjujejo in spreminjajo, nekateri statistični podatki pa so pridobljeni iz t.i. »zamrznjenih evidenc«, ki se z dopolnjevanjem ne spreminjajo več. Prav tako se je obdelovanje podatkov v posameznih segmentih skozi leta spreminjalo zaradi sprememb zakonodaje in načina statističnih pristopov, zaradi česar kot taki lahko predstavljajo le podatke informativne narave in niso povsem primerljivi s predhodnimi poročili.

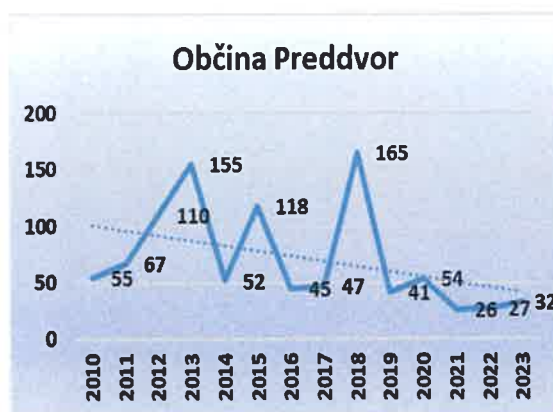
Na celotnem območju Policijske postaje Kranj je bilo v letu 2023 skupno obravnavanih 1.768 kaznivih dejanj, kar je primerljivo s »predkoronskimi« časi, število obravnavanih kaznivih dejanj pa je pod dolgoletnim povprečjem (2.607). Skupna preiskanost vseh kaznivih dejanj v letu 2023 na območju PP Kranj glede na podane kazenske ovadbe trenutno znaša 58,5 % in je višja od dolgoletnega povprečja (49,9 %). Delež in trend gibanja kriminalitete v zadnjih letih je razviden iz naslednjega prikaza;

⁷ Statistični urad RS; podatkovni portal SI-STAT, št. prebivalcev na območju PP Kranj, na dan 1.7 po posameznih letih od 2000 – 2023



Iz zgornjih grafov je razvidno število in delež kriminalitete po posameznih občinah ter trend skupnega števila obravnavanih kaznivih dejanj.

Trend in primerjalno število kaznivih dejanj po posameznih letih in posameznih občinah na območju PP Kranj pa je razviden iz grafov v nadaljevanju;

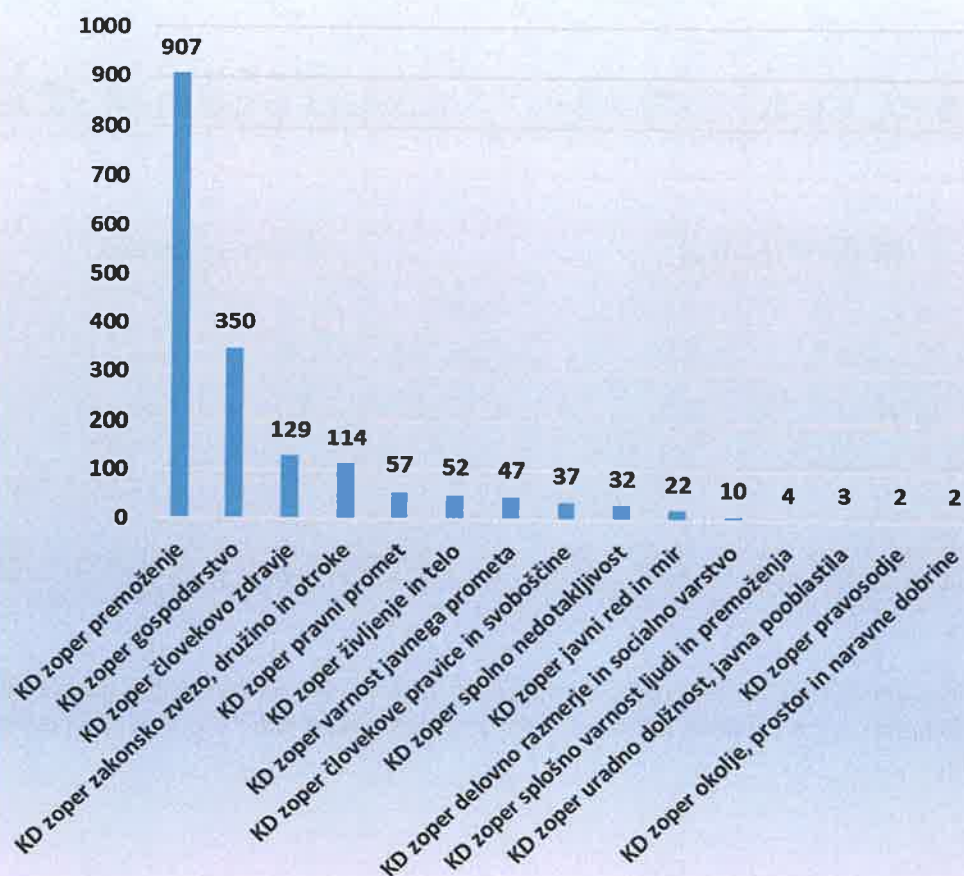


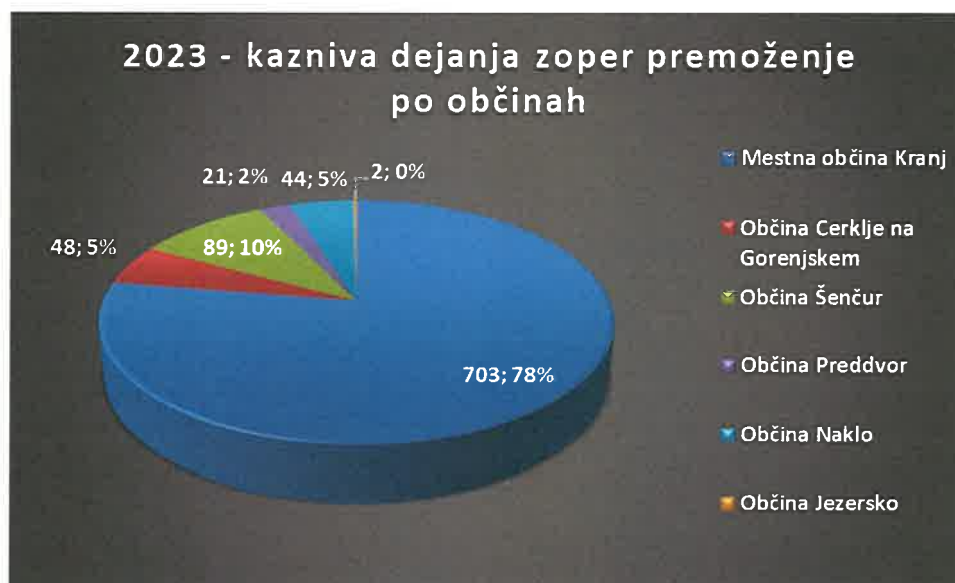
Na področju kriminalitete največji delež predstavljajo kazniva dejanja zoper premoženje (907), ki so se v primerjavi s predhodnim letom nekoliko zmanjšala in so tudi še vedno pod povprečjem zadnjih let.

število obravnavanih kaznivih dejanj zoper premoženje PP Kranj 2010 - 2023

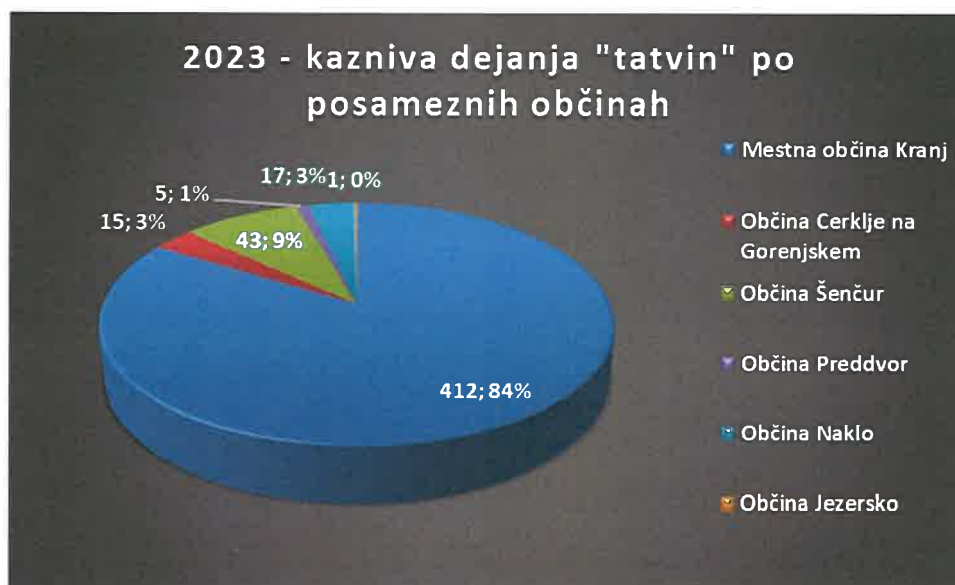


število obravnavanih kaznivih dejanj po posamzenih poglavjih KZ-1 2023 - PP Kranj

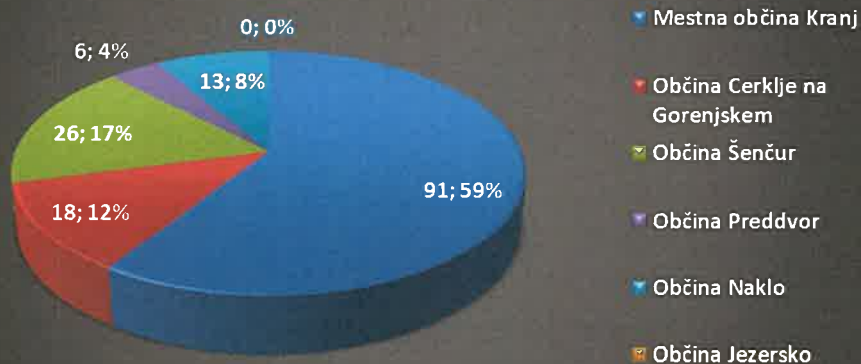




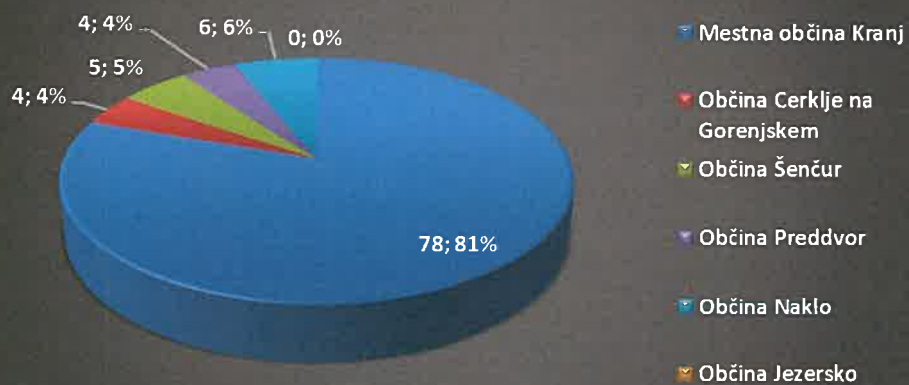
Največji delež kaznivih dejanj zoper premoženje predstavljajo kazniva dejanja »tatvin«, ki so se po dolgoletnem trendu zmanjševanja, vrnila nekje na nivo »predkoronskih časov«, kar je še vedno daleč pod povprečjem zadnjih let in pa kazniva dejanja »velikih tatvin«, kjer je trend podoben in so tudi daleč pod povprečjem zadnjih let. Na tretjem mestu so kazniva dejanja poškodovanja tuje stvari, kjer je stanje podobno. Skupna preiskanost kaznivih dejanj zoper premoženje je znašala 31 % in je v povprečju zadnjih let.



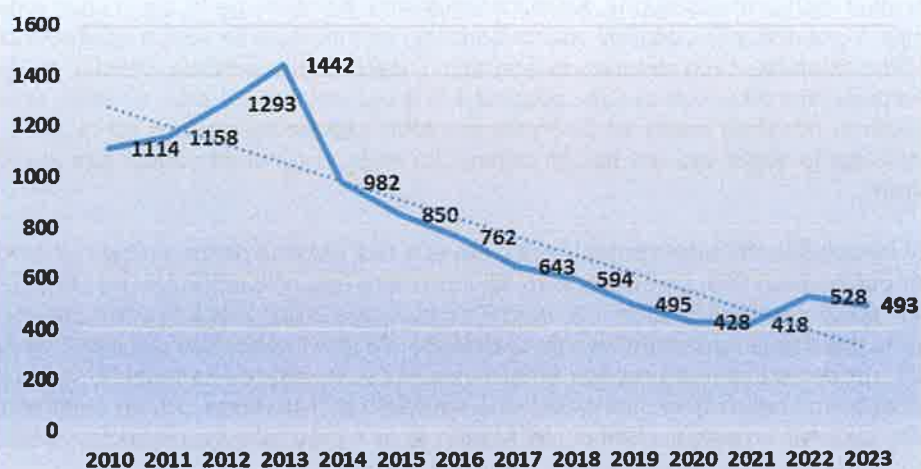
2023 - kazniva dejanja "velikih tatvin" po posameznih občinah



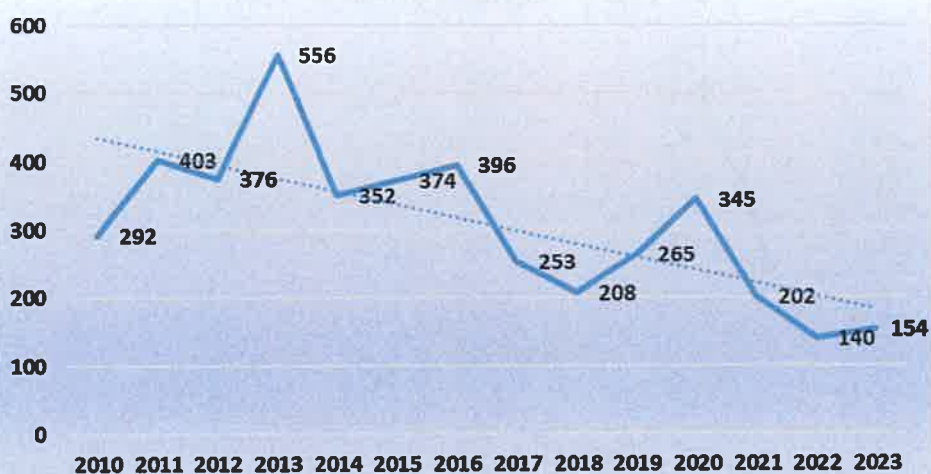
2023 - kazniva dejanja "poškodovanja tujih stvari" po posameznih občinah



PP Kranj - kazniva dejanja "tatvina"



PP Kranj - kazniva dejanja "velika tatvina"

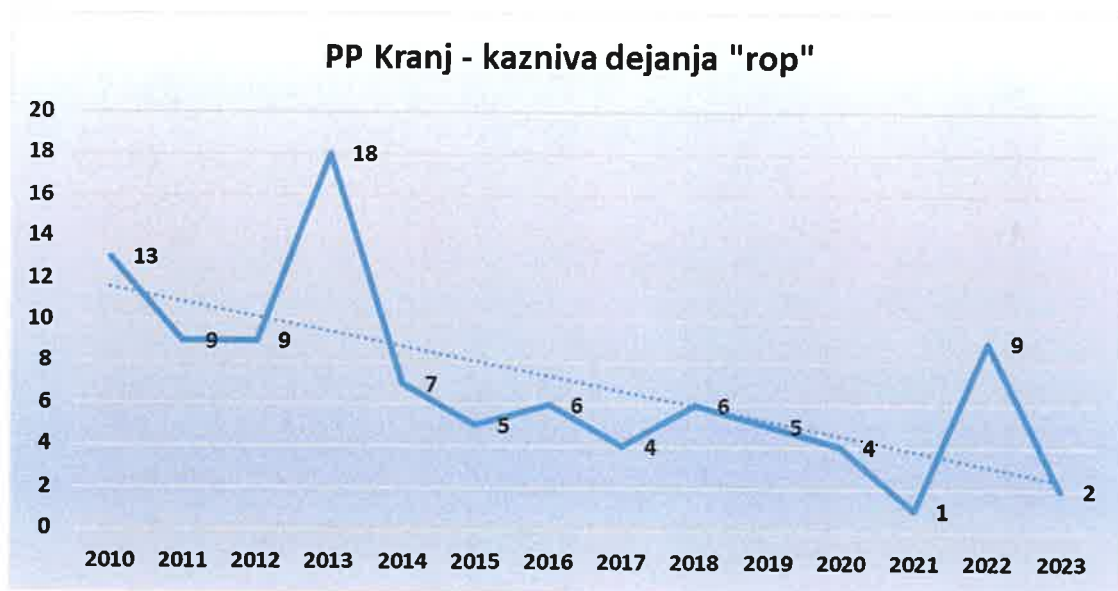


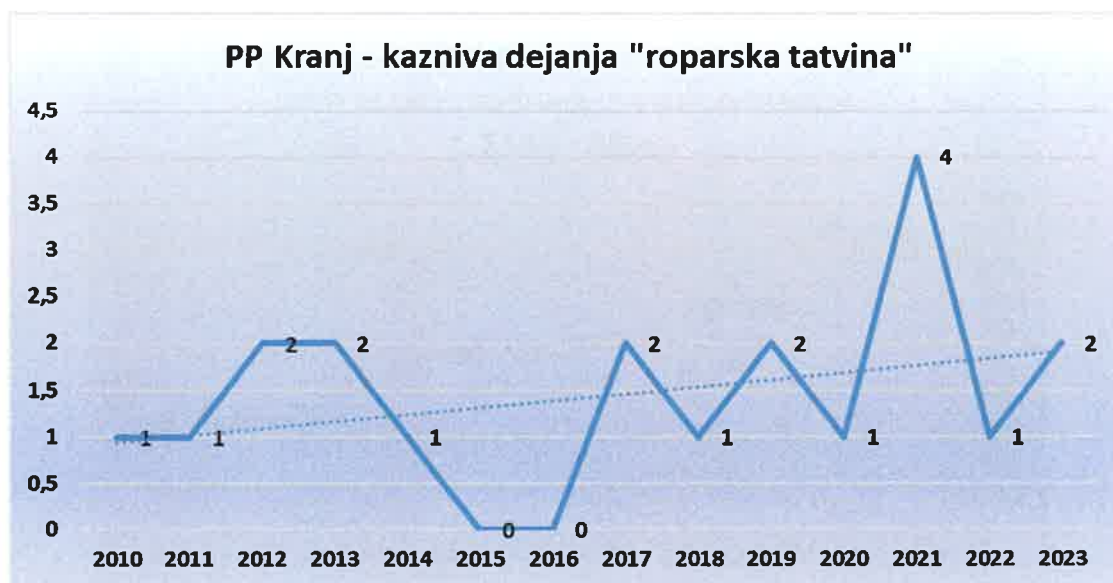
PP Kranj - kazniva dejanja "poškodovanje tuje stvari"



Zadnja leta smo ugotavljali, da se je predvsem nekje do leta 2013 povečevalo število kaznivih dejanj tatvin in velikih tatvin, predvsem vlomov v razne objekte. Po letu 2013 se je število, sicer s posameznimi manjšimi odstopanji, začelo zmanjševati. Ne glede na to, pa je ponovno na mestu opozarjanje in ozaveščanje občanov, saj na področju kriminalitete še vedno opažamo premajhno samozaščitno ravnanje, tako lastnikov nepremičnin, kakor tudi premočnin. Dejstvo je, da se bodo vlomi v stanovanjske hiše, stanovanja, gostinske in druge objekte ter vlomi v vozila, predvsem na izpostavljenih in odročnih krajih ter parkirnih prostorih nadaljevali, na nas pa je, da s skupnimi močmi poskušamo storiti vse, da bo teh dejanj čim manj in da bodo storilci tudi identificirani in sankcionirani.

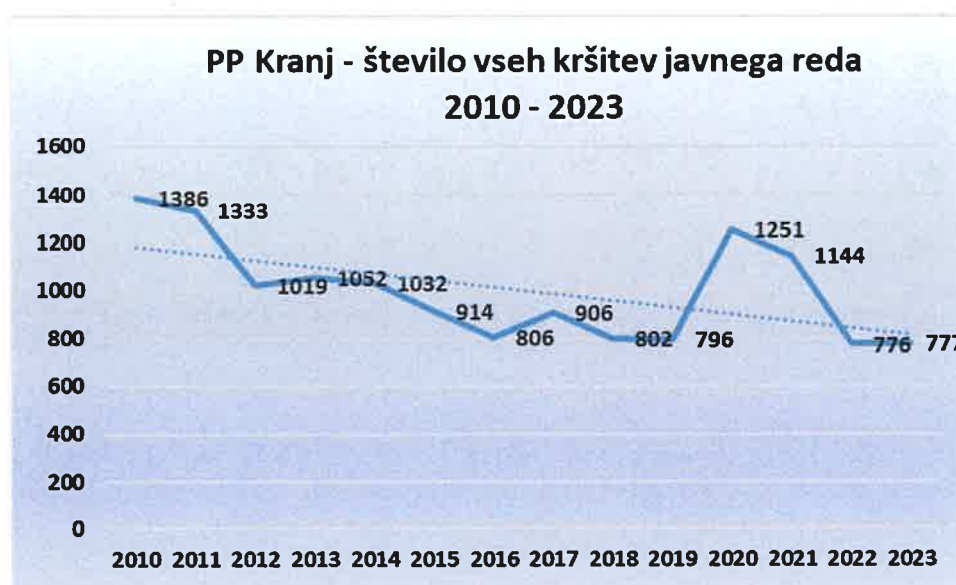
Velik vpliv na splošen občutek varnosti imajo seveda tudi kazniva dejanja ropov, ki smo jih v letu 2023 sicer obravnavali dva, pri čemer smo bili tudi v tem letu zelo učinkoviti pri preiskovanju, saj smo oba preiskali, preiskali pa smo tudi vseh 9 ropov iz leta 2022. Storilci so bili izsledeni in zoper njih odrejeno pridržanje ter v nadaljevanju tudi pripor. Pri tem je potrebno poudariti, da povprečna preiskanosť ropov zadnja leta presega 50%, ali drugače povedano, da je bil najmanj vsak drugi storilec izsleden in sankcioniran, kar daje jasno sporočilo tudi storilcem. Poleg dveh »ropov« smo obravnavali tudi dve »roparski tatvini«, od katerih je ena prav tako že uspešno preiskana. Tudi povprečna preiskanosť »roparskih tatvin« zadnja leta znaša 70%.





2. Vzdrževanje javnega reda in zagotavljanje splošne varnosti ljudi in premoženja

Na področju javnega reda in splošne varnosti ljudi je bilo stanje glede na prejšnja obdobja prav tako ugodno in stabilno ter v skladu s pričakovanji. Ugotovljeno je bilo 777 kršitev (2022: 776) javnega reda. Največji delež predstavljajo kršitve Zakona o varstvu javnega reda in miru, katerih je bilo ugotovljenih 458, vendar daleč pod povprečjem zadnjih let. Število ostalih kršitev javnega reda se je po treh letih ustalilo. Predvsem v letu 2020 in 2021 so namreč izstopale kršitve Zakona o nalezljivih boleznih, ki so vplivale na statistične podatke.

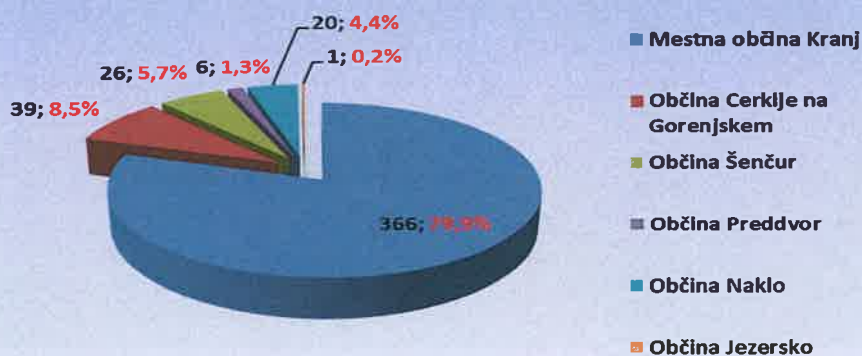




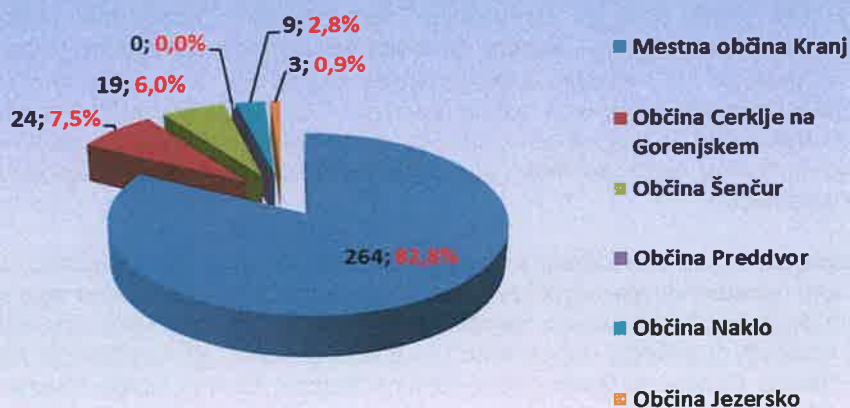
PP Kranj - vse kršitve javnega reda 2023 po občinah



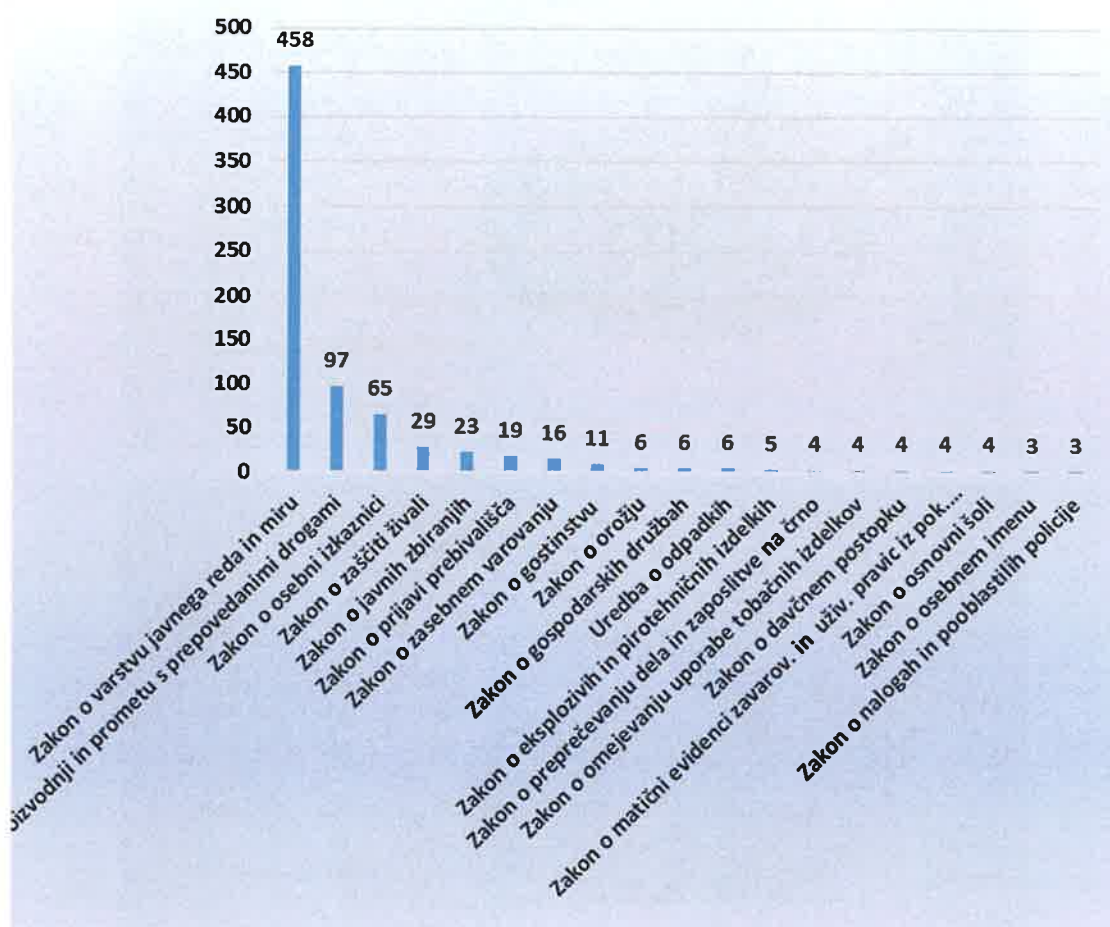
PP Kranj - kršitve Zakona o varstvu javnega reda in miru 2023 po občinah



PP Kranj - število ostalih kršitev 2023 po občinah



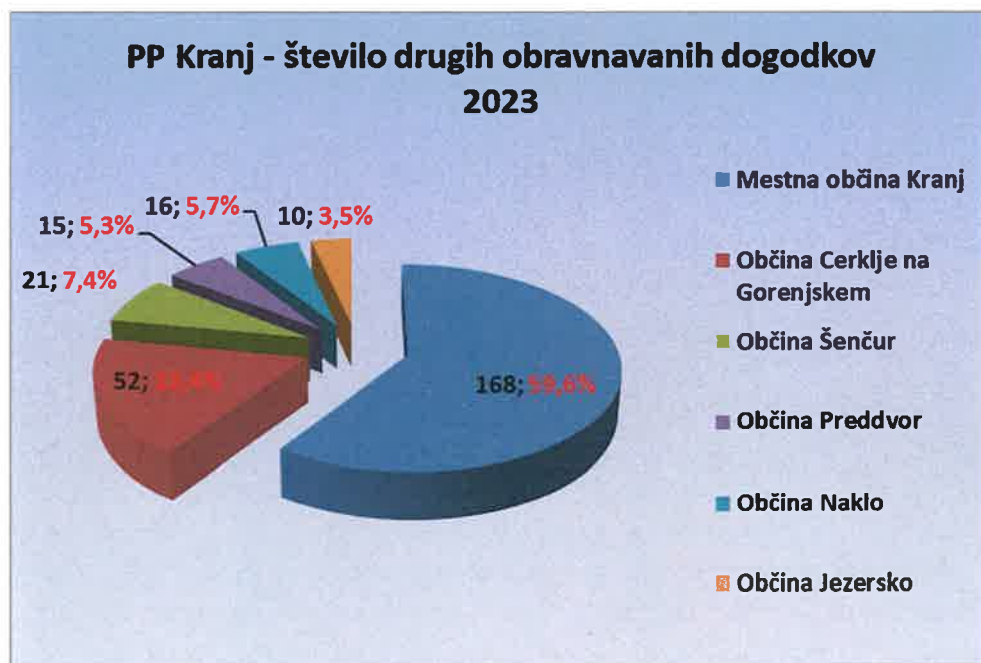
število kršitev po posameznih predpisih - PP Kranj 2023



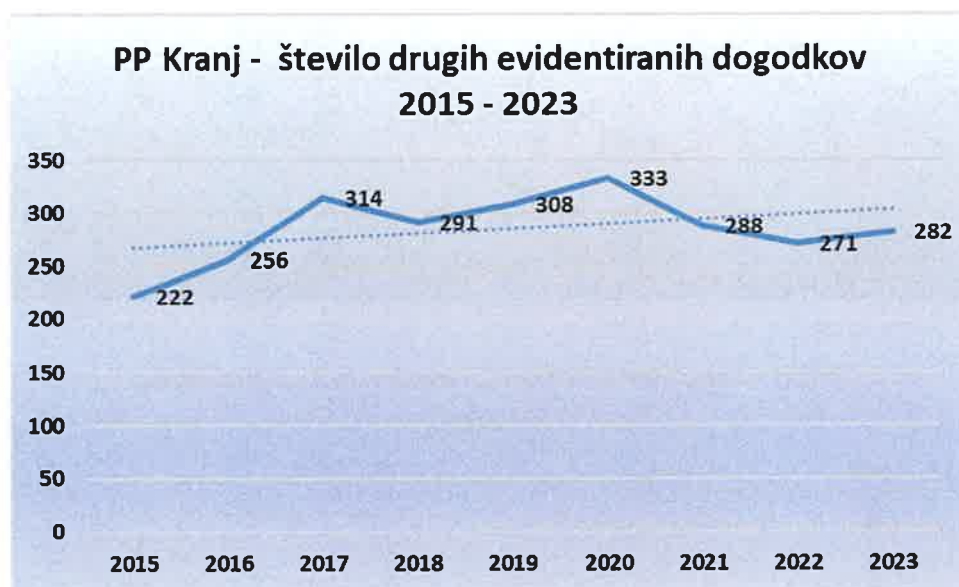
Največ kršitev javnega reda je bilo obravnavanih na območju Mestne občine Kranj, ki je razumljivo tudi največja občina oz. je število in frekvenca prebivalcev največja. Tako si v nadaljevanju glede na število kršitev in število prebivalcev sledijo tudi posamezne občine. Podobno je tudi s kršitvami Zakona o varstvu javnega reda in miru ter ostalimi kršitvami.

Na območju PP Kranj smo ob spremljanju dela sprotno identificirali varnostno najbolj obremenjena območja in izvajali ukrepe za odpravo vzrokov varnostnih odstopanj in delo usmerjali k vzpostavitvi kar največje stopnje varnosti za občane. V primeru, da smo na podlagi izvedenih analiz, sprejetih smernic in lastnih ugotovitev zaznali določena negativna odstopanja, smo takoj pristopili k odpravljanju le-teh z opravljanjem dodatnih ciljno usmerjenih nalog. Tudi na tem področju smo torej naše aktivnosti usmerjali vsebinsko, krajevno in časovno ter delovali reaktivno in proaktivno.

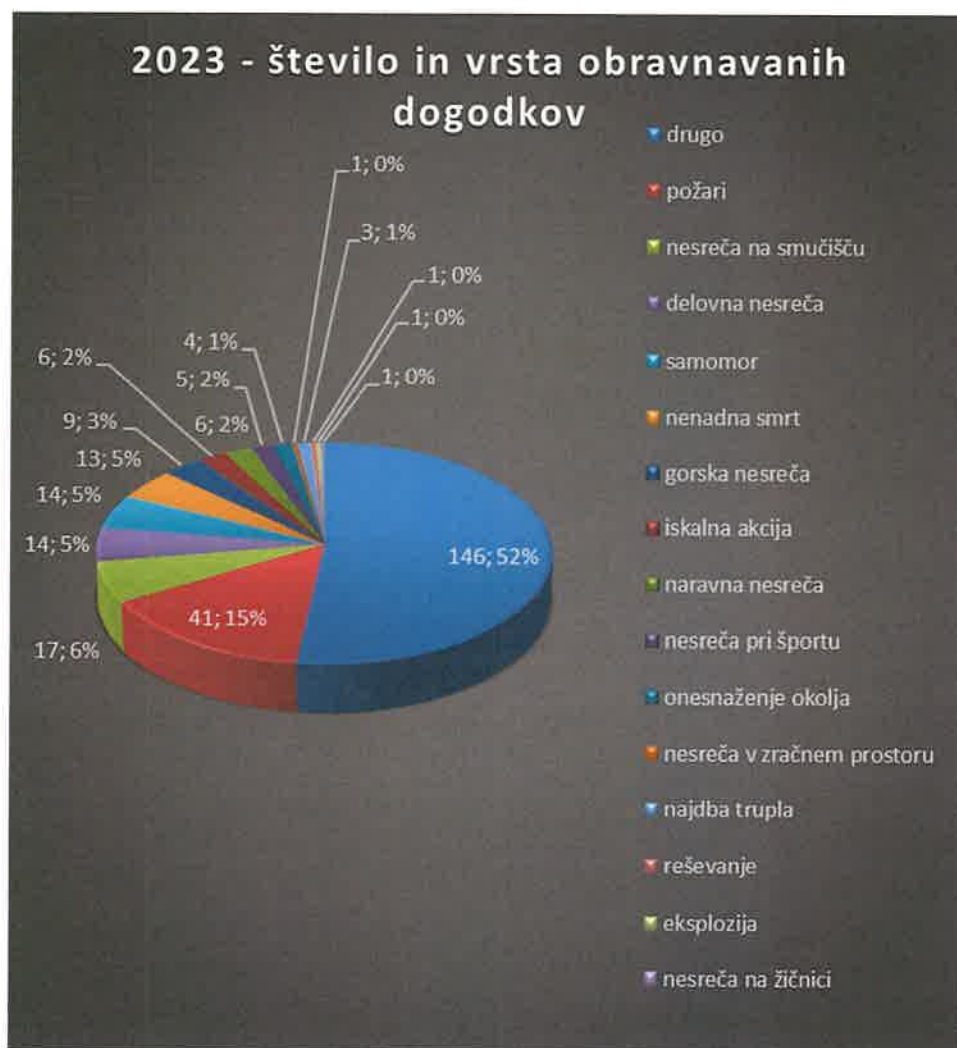
Poleg že navedenih kaznivih dejanj in prekrškov smo na območju Policijske postaje Kranj obravnavali tudi nekatere druge dogodke, katerih ogled primarno opravljamo na podlagi Zakona o kazenskem postopku oz. Zakona o nalogah in pooblastilih policije. Tako smo evidentirali 282 (2022; 271) različnih dogodkov; največ smo jih seveda obravnavali na območju Mestne občine Kranj, sledi Občina Cerklje na Gorenjskem, Občina Šenčur, Občina Naklo, Občina Preddvor in Občina Jezersko.



Gibanje števila obravnavanih in evidentiranih drugih dogodkov je razvidno in spodnjega grafa:



Največ dogodkov v letu 2023 predstavljajo požari, sledijo nesreče na smučiščih, delovne nesreče, samomori, nenadne smrti, gorske nesreče, iskalne akcije, naravne nesreče, nesreče pri športu, onesnaženje okolja, nesreče v zračnem prostoru in najdba trupla. Poleg navedenih dogodkov smo obravnavali še 146 različnih drugih dogodkov, ki jih vsebinsko ni mogoče uvrstiti med naštete.

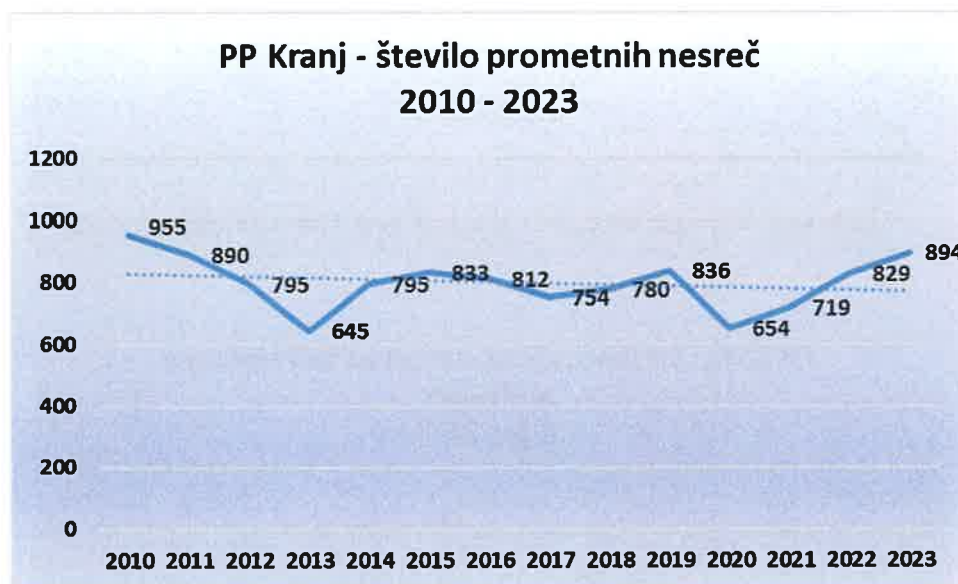


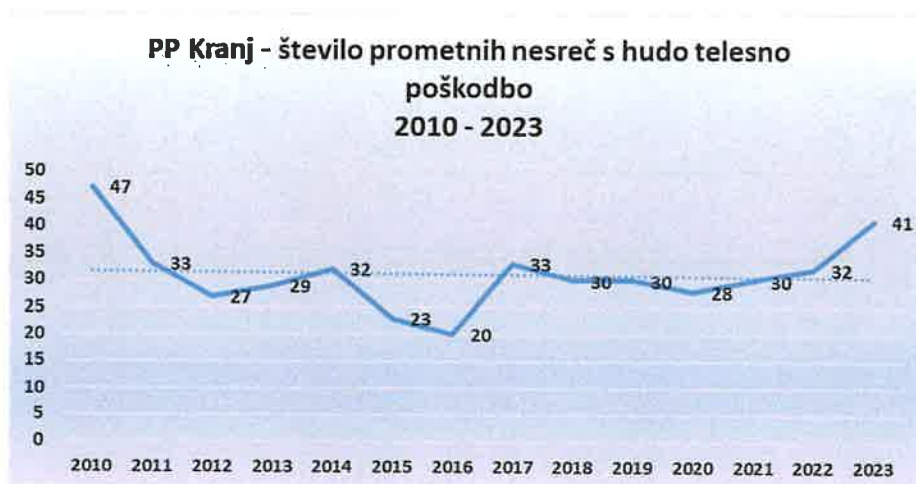
3. Zagotavljanje varnosti cestnega prometa

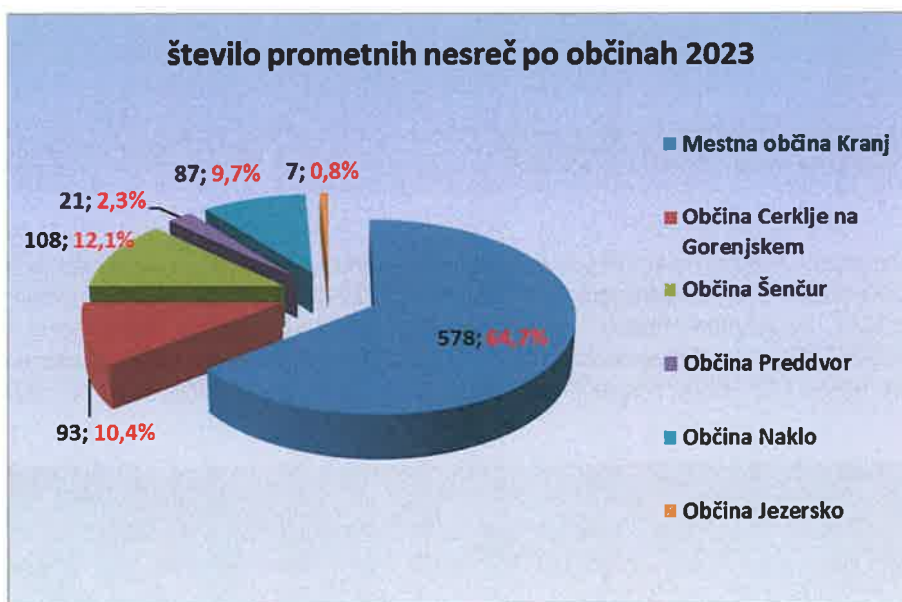
Delo na področju prometne varnosti je bilo predvsem usmerjeno k doseganju osnovnega cilja in sicer težnji po vzpostavitvi stabilnega stanja varnosti cestnega prometa in zmanjševanju števila mrtvih in telesno poškodovanih oseb v prometnih nesrečah. Osredotočeni smo bili torej predvsem na hujše kršitve, ki so najpogostejši vzrok za nastanek prometnih nesreč in kršitve, ki vplivajo na nastanek hujših posledic v prometnih nesrečah. Posebno pozornost smo posvečali ciljem kot so; umirjanje hitrosti na regionalnih, glavnih in lokalnih cestah ter na cestah v in izven naselij, uporabi varnostnega pasu, uporabi varnostne čelade, odkrivanju vožnje pod vplivom alkohola in mamil, varnosti pešcev, enoslednih vozil, itd...

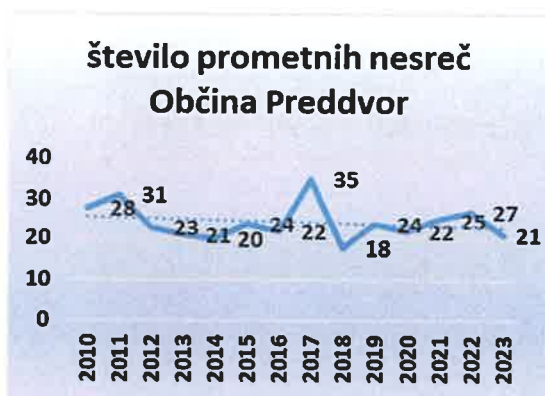
V preteklih letih smo ocenjevali, da se je prometna varnost na območju PP Kranj dolgoročno izboljševala, kar so izkazovali tudi statistični pokazatelji. Kljub rasti prebivalstva in večjemu številu registriranih vozil in ostalih udeležencev v cestnem prometu so se prometne nesreče, sicer počasi, vendar konstantno zmanjševale, prav tako pa tudi število poškodovanih oseb v prometnih nesrečah. Žal tega ne moremo trditi za zadnji dve leti (2022 in 2023), ko se je zgodilo več prometnih nesreč, štirje udeleženci cestnega prometa pa so umrli tudi v letu 2023.

V letu 2023 smo obravnavali 894 prometnih nesreč (2022:829), v katerih je bilo poškodovanih 265 oseb (2022; 249), od tega je bilo lažje poškodovanih 224 oseb (2022; 219), hudo telesno poškodovanih 41 udeležencev (2022: 32), štirje udeleženci pa so v prometni nesreči izgubili življenje (2022: 7).

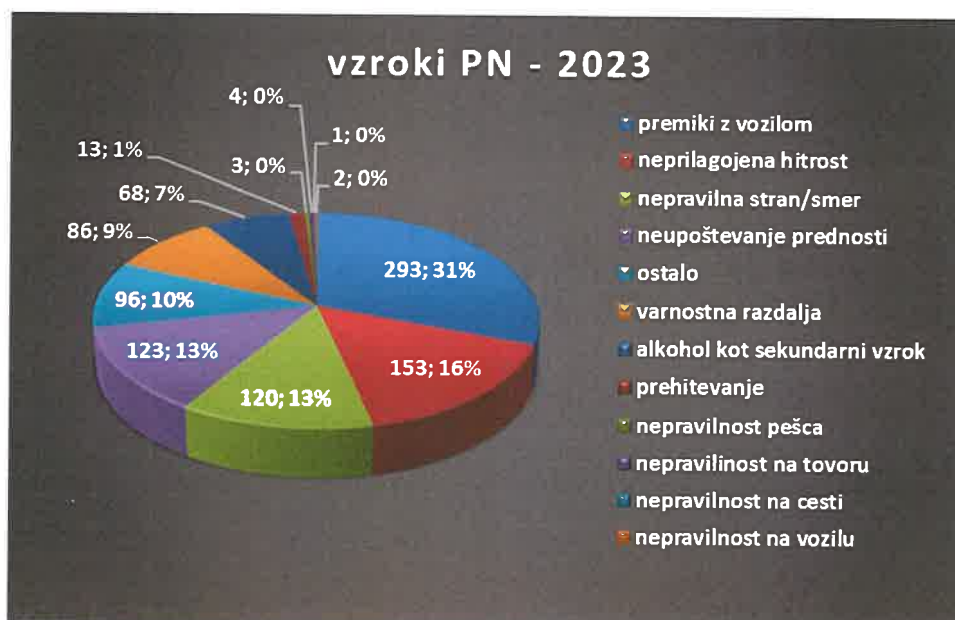


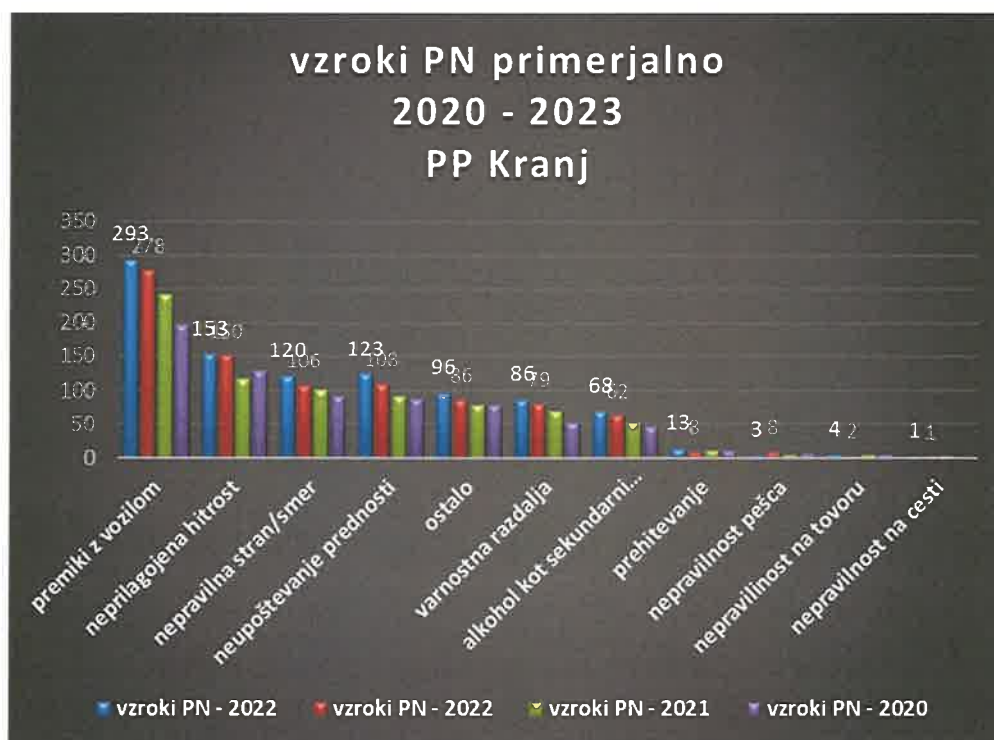






Kot vzrok prometnih nesreč pa se pri povzročiteljih še vedno največkrat pojavlja nepravilen premik z vozilom 293 (2022;278), neprilagojena hitrost 153 (2022;150), neupoštevanje pravil prednosti 123 (2022;108), nepravilna stran/smer vožnje 120 (2022;106), sledi neustrezna varnostna razdalja 86 (2022;79), nepravilno prehitjevanje 13 (2022;8), nepravilno naložen tovor 4 (2022; 2), nepravilnost pešca 3 (2022;8), nepravilnost na vozilu 1 (2022;2) in nepravilnost na cesti 1 (2022; 1).







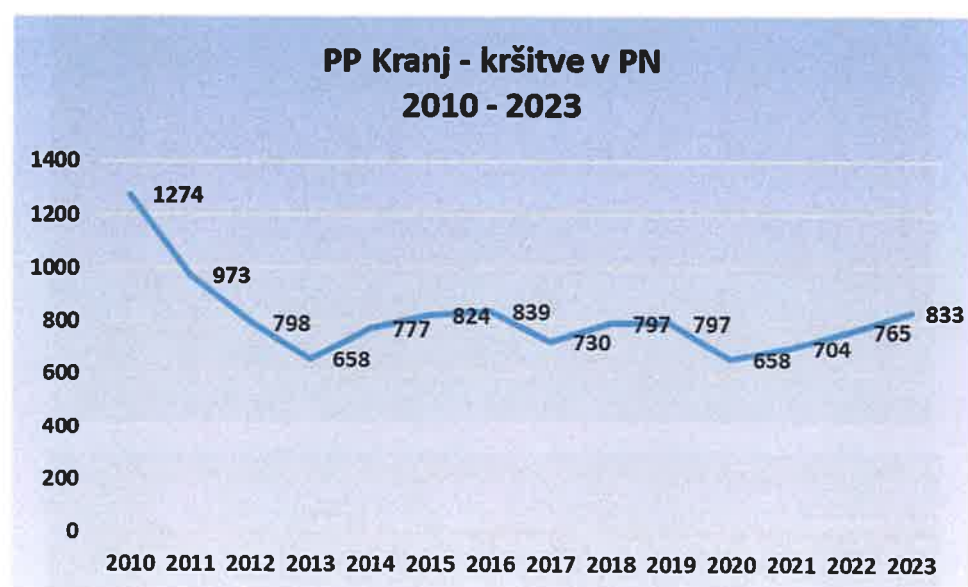
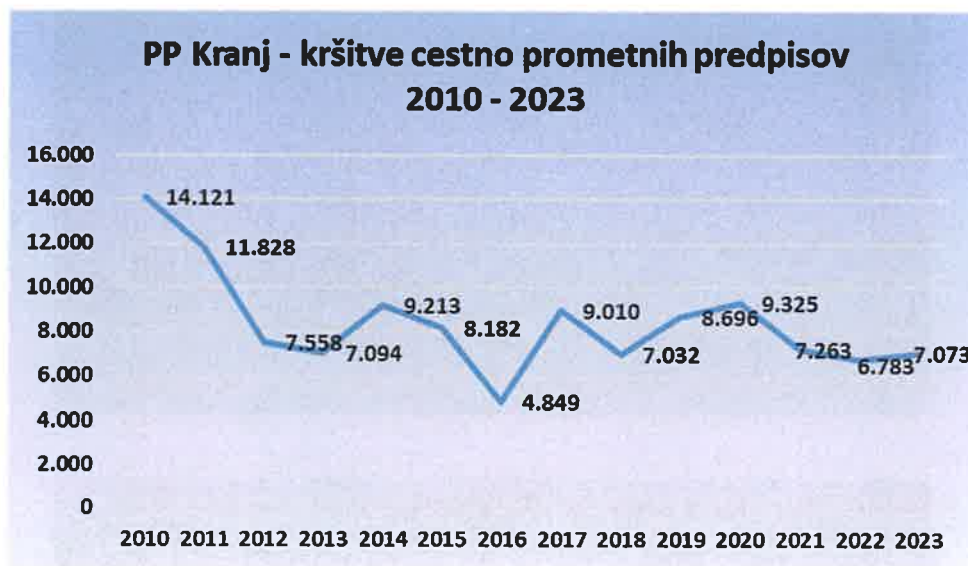
Iz zgornjih grafov je razvidno, da se je število prometnih nesreč zaradi neprilagojene hitrosti zadnja leta nihalo, najslabše je bilo v letu 2020 in se nadaljuje tudi v 2022 in 2023, ko je poleg števila zaskrbljujoč tudi delež tovrstnih povzročiteljev, zaradi česar je potrebno aktivnosti še naprej ciljno usmerjati v umirjanje hitrosti.

Še vedno je zaskrbljujoče število alkoholiziranih povzročiteljev prometnih nesreč, prav tako pa tudi delež teh voznikov in seveda predvsem tudi povprečna stopnja alkoholiziranost med povzročitelji prometnih nesreč, ki je vsa leta kar visoka.



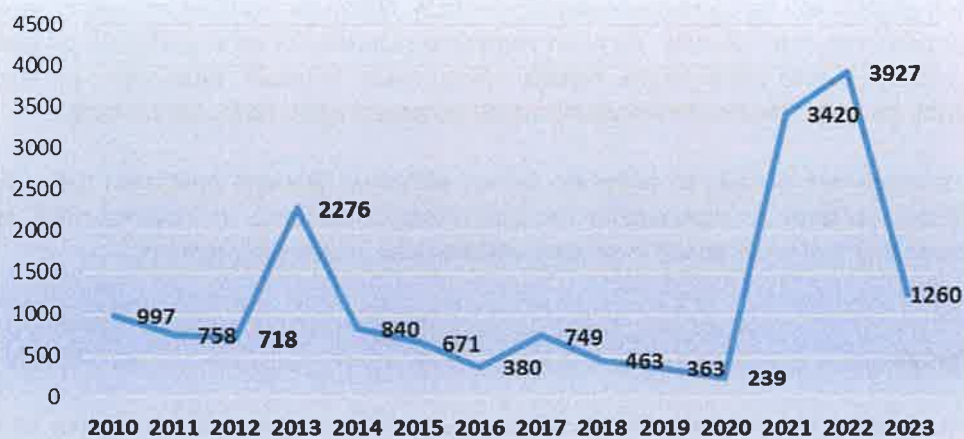


Na območju PP Kranj je bilo v letu 2023 ugotovljenih 7.073 kršitev cestno prometnih predpisov, poleg tega je bilo ugotovljeno 833 kršitev v prometnih nesrečah ter izrečenih 1.260 opozoril.

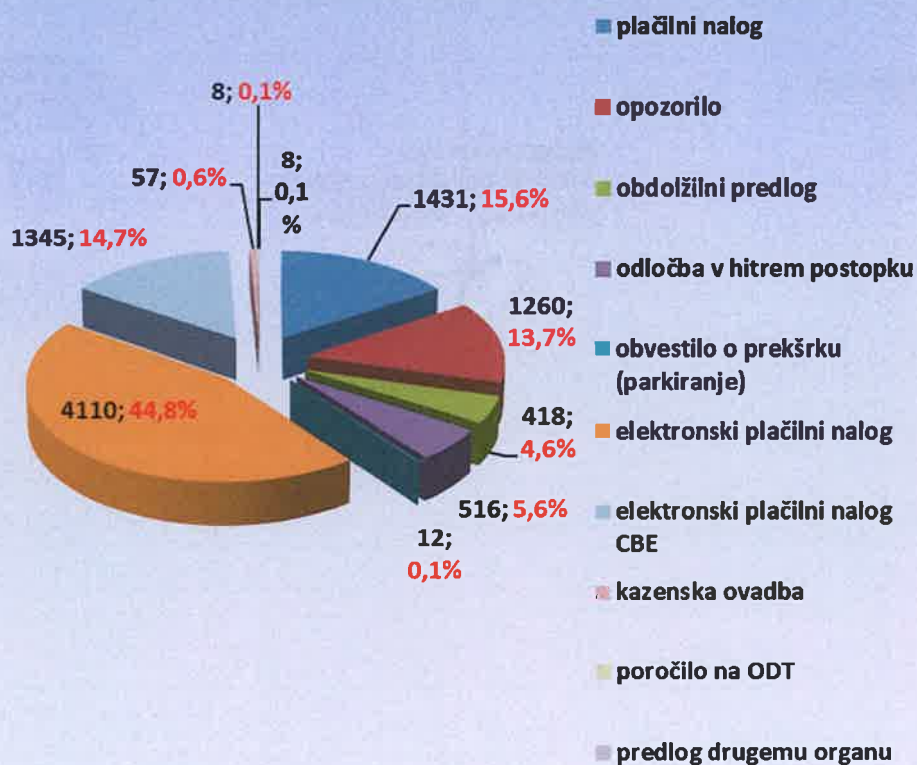


V ugotovljenih kršitvah je bilo največ izdanih elektronskih plačilnih nalogov (4.110), (navadnih) plačilnih nalogov (1.431), elektronskih plačilnih nalogov – CBE (1345), sledijo odločbe v hitrem postopku (516), obdolžilni predlogi (418), kazenske ovadbe (57), poročila na ODT (8) ter izrečena opozorila (1.260).

PP Kranj - izrečena opozorila 2010 - 2023



vrsta ukrepa ob ugotovljeni kršitvi 2023



3. Prognoza varnostnih razmer

PP Kranj sistematično spremlja in analizira vse dogodke in pojave, ki se zgodijo na posameznih policijskih okoliših oz. na območju posameznih občin. Glede na izdelane analize in spremljanje stanja, v prihodnje ni pričakovati, da bodo varnostne razmere bistveno odstopale od obstoječih. Zaradi večanja števila prebivalstva, širjenja infrastrukture in ostalih dejavnikov, pa je mogoče pričakovati, da se bo število obravnavanih zadev po posameznih področjih povečalo.

Glede na predviden porast, bo potrebno še več aktivnosti usmeriti predvsem tudi v področje ozaveščanja občanov in opozarjanja na samozaščitna ravnanja in vedenja, tako lastnikov premoženja, kot tudi vseh ostalih in seveda udeležencev v cestnem prometu.

4. Zaključek

V okviru razpoložljivih resursov se bomo še naprej trudili zagotavljati visok nivo varnosti, s sprotnim spremljanjem in analiziranjem obstoječega stanja in primarnim ciljem, odprave vseh negativnih dejavnikov, ki bi lahko vplivali na poslabšanje varnostnih razmer.

Vse to, pa bo možno v največji meri zagotavljati le z angažiranjem in sodelovanjem vseh ostalih subjektov in organov, ki so soodgovorni za zagotavljanje optimalnih oz. ugodnih in stabilnih varnostnih razmer in s tem tudi čim bolj varnega počutja občanov.

S spoštovanjem,

Matjaž Završnik
načelnik policijske postaje
višji policijski inšpektor II



POSŁANSTVO

- ↳ ZAGOTAVLJATI VARNOST POSAMEZNIKOM IN SKUPNOSTI
- ↳ VAROVANJE ČLOVEKOVIH PRAVIC IN TEMELJNIH SVOBOŠČIN
- ↳ KREPITEV PRAVNE DRŽAVE

VREDNOTE

- ↳ ZAKONITOST, STROKOVNOST IN PROFESIONALNOST
- ↳ INTEGRITETA
 - ↳ PRIPADNOST POKLICU
 - ↳ ODLIČNOST
 - ↳ TRANSPARENTNOST
 - ↳ KOMUNIKACIJA

VIZIJA

PROAKTIVNO DELOVANJE POLICIJE KOT TEMELJ VARNOSTI, ZAUPANJA IN ZADOVOLJSTVA

Policijska postaja Kranj v številkah:

6 občin, 120 naselij, 453,3 km² površin
83.798 prebivalcev
66.343 vseh registriranih vozil:
49.333 osebnih avtomobilov, 5.451 tovornih vozil
2.914 traktorjev, 3.100 motornih koles, 2.758 priklopnih vozil
2.191 koles z motorjem, 596 avtobusov

1.768 kaznivih dejanj
58,5 % preiskanih kaznivih dejanj
907 (51,3%) kaznivih dejanj zoper premoženje
31,1 % preiskanih premoženjskih kaznivih dejanj
493 kaznivih dejanj tatvin
154 kaznivih dejanj velikih tatvin
97 kaznivih dejanj poškodovanja tuje stvari

777 kršitev predpisov o javnem redu
458 kršitev Zakona o varstvu javnega reda in miru
97 kršitev Zakona o proizv. in prometu s prepovedanimi drogami
29 kršitev Zakona o zaščiti živali

106 prekrškov zaradi nedostojnega vedenja (7/1 in 7/2)
100 kršitev zaradi izzivanja ali spodbujanja k pretepu (6/1 ZJRM-1)
34 tovrstnih kršitev v družinskem oz. partnerskem razmerju
33 kršitev zaradi udarca (6/2 ZJRM-1)
24 tovrstnih kršitev v družinskem oz. partnerskem razmerju
15 kršitev zaradi pretepanja (6/3 ZJRM-1)

282 obravnavanih drugih dogodkov; 41 požarov, 17 nesreč na
smučišču, 14 delovnih nesreč, 14 samomorov, 13 nenadnih smrti,
9 gorskih nesreč, 6 iskalnih akcij, 6 naravnih nesreč, 5 nesreč pri
športu, 4 onesnaženja okolja

894 obravnavanih prometnih nesreč
4 umrli v prometnih nesrečah
41 hudo telesno poškodovanih
224 lažje telesno poškodovanih

946 udeleženihi vozniki osebnege avtomobila - 486 povzročiteljev
94 udeleženihi vozniki tovornih vozil - 62 povzročiteljev
93 udeleženihi kolesarjev - 45 povzročiteljev
30 udeleženihi pešcev - 4 povzročitelji
23 udeleženihi vozniki motornega kolesa – 11 povzročiteljev
18 udeleženihi vozniki skirojev – 12 povzročiteljev
11 udeleženihi vozniki mopedov – 6 povzročiteljev
7 udeleženihi vozniki avtobusa - 3 povzročitelji
5 udeleženihi vozniki traktorja – 4 povzročitelji

293 (32,8 %) udeleženihi vozniki zaradi nepravilnega premika
153 (17,1 %) udeleženihi vozniki zaradi neprilagojene hitrosti
123 (13,8 %) zaradi neupoštevanja prednosti
120 (13,4 %) zaradi nepravilne strani/smeri vožnje
86 (9,6 %) zaradi neustrezne varnostne razdalje

68 (7,61 %) udeleženihi vozniki je bilo pod vplivoma alkohola

9.168 vseh kršitev cestno prometnih predpisov:
833 kršitev v prometnih nesrečah, 7.073 kršitev v cestnem prometu:
1.431 izdanihi plačilnih nalogov
4.110 izdanihi elektronskih plačilnih nalogov
1345 izdanihi CBE plačilnih nalogov
516 odločb v hitrem postopku
418 obdolžilnih predlogov
1260 izrečenih opozoril zaradi prekrškov
12 obvestil o prekršku zaradi nepravilnega parkiranja
57 podanihi kazenskih ovadb
8 poročil na ODT
